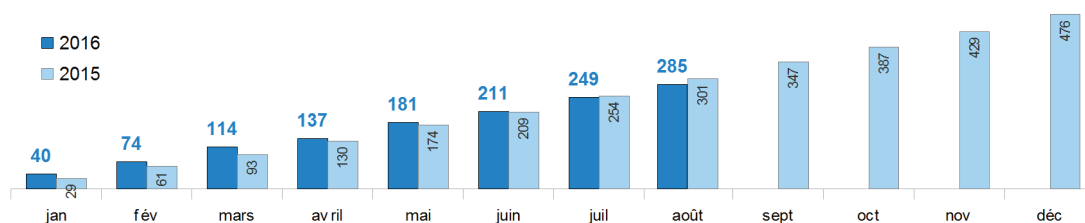


Au cours du mois d'août 2016, quatre accidents mortels sont à déplorer. Le nombre de tués est en hausse, en revanche, le nombre d'accidents et de blessés sont en baisse. Le constat est le même depuis le début de l'année par rapport à l'année 2015.

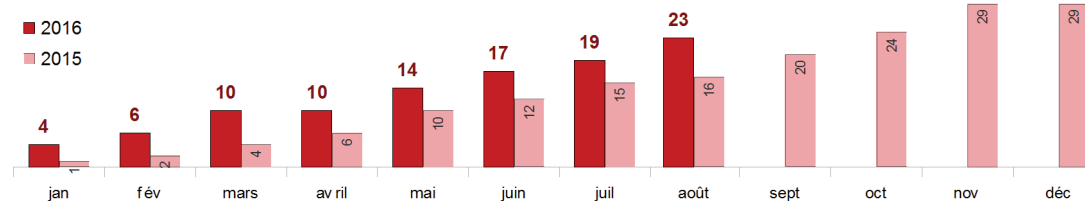
	Accidents	dont mortels	Tués	Blessés
<b>août</b>	<b>36</b>	<b>4</b>	<b>4</b>	<b>43</b>
<b>depuis le début de l'année</b>	<b>285</b>	<b>21</b>	<b>23</b>	<b>359</b>
Evolution par rapport à 2015	-16	+5	+7	-39
<b>année glissante</b>	<b>460</b>	<b>32</b>	<b>36</b>	<b>579</b>
pour rappel en 2015	476	27	29	618

E  
v  
o  
l  
u  
t  
i  
o  
n  
  
m  
o  
i  
s  
  
p  
a  
r  
  
m  
o  
i  
s

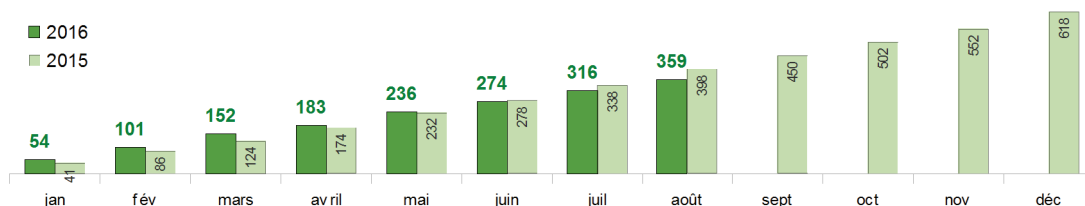
### Cumul des accidents



### Cumul des tués



### Cumul des blessés



Années	Accidents corporels		Tués		Blessés		dont blessés hospitalisés	
	Nombre	Évolution	Nombre	Évolution	Nombre	Évolution	Nombre	Évolution
2011	526	6%	37	-20%	678	3%	265	-6%
2012	467	-11%	36	-3%	636	-6%	242	-9%
2013	431	-8%	29	-19%	526	-17%	197	-19%
2014	470	9%	33	14%	608	16%	248	26%
2015	476	1%	29	-12%	618	2%	217	-13%
<b>2016 (*)</b>	<b>285</b>	<b>- 5%</b>	<b>23</b>	<b>+44%</b>	<b>359</b>	<b>-10%</b>	<b>130</b>	<b>-13%</b>

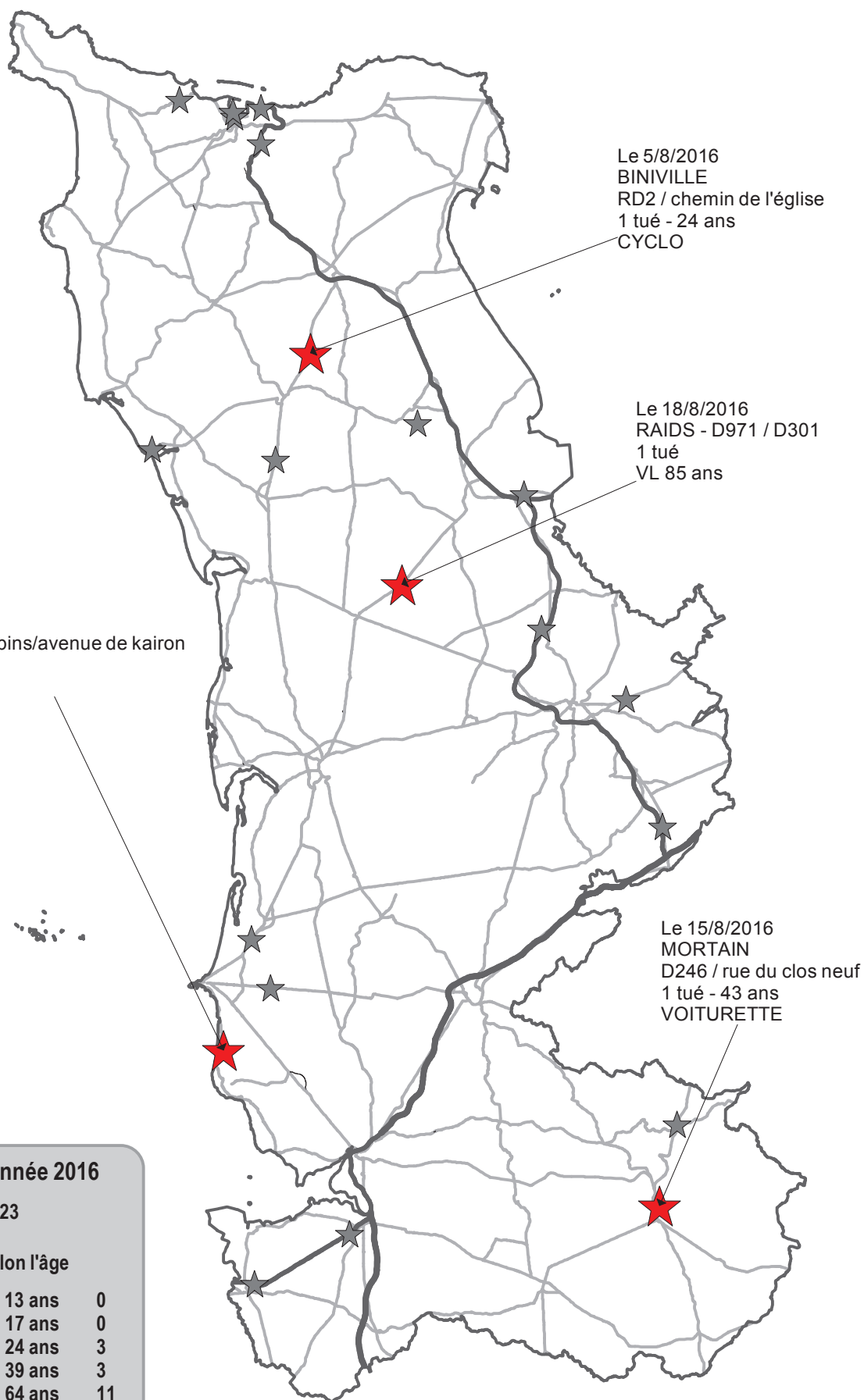
(évolution par rapport à la même période en 2016)

les tués à trente jours : victimes décédées sur le coup ou dans les trente jours qui suivent l'accident

les blessés hospitalisés : victimes admises comme patients dans un hôpital plus de 24 heures,

les blessés non hospitalisés : victimes ayant fait l'objet de soins médicaux, non hospitalisés ou admises comme patients à l'hôpital moins de 24h.

# Accidents mortels 2016



## Depuis le début de l'année 2016

Nombre de tués 23

selon le mode de déplacement

selon l'âge

Piéton	3	0 - 13 ans	0
Vélo	1	14 - 17 ans	0
Cyclo	1	18 - 24 ans	3
Moto	4	25 - 39 ans	3
VL	12	40 - 64 ans	11
PL	0	65 - 74 ans	2
Autre	2	75 ans et +	4